

# Ukeplan for M4 lang

Navn: \_\_\_\_\_ uke: 17

Mottaksskolen telefon: 38 10 78 90  
Nettside: [minskole.no/mottaksskolen](http://minskole.no/mottaksskolen)

Timeplan:  
Mandag-fredag: 08:30-13:10.

## Ukas tema: Dyr i skogen

### Norsk:

- Jeg vet hvilke dyr som bor i skogen.
- Jeg kan fortelle litt om de ulike dyrene i skogen.
- Jeg kan bruke adjektiv for å beskrive noe.



### Matematikk:

- Jeg kan regne med addisjon.

### Sosialt mål:

- Jeg viser respekt til alle i klassen.
- Jeg deler klasseballen med andre elever i klassen.

### Informasjon:

Håper dere har hatt en fin påskeferie, og at dere har fått ladet batteriet deres for å fortsette å gjøre en god innsats på skolen. 😊



Onsdag: Aktivitetsgruppe etter skolen (13:15-15). Frivillig å være med på.

Fredag: Gym i 4. og 5. time - husk gymtøy, sko og drikkeflaske!







Husk å gi beskjed hvis barnet ditt ikke kommer på skolen!

# LEKSER

mandag	tirsdag	onsdag	torsdag
<b>Lær:</b>	<b>Lær:</b> Skogen, naturen, bladet, treet, ville dyr.  Reven, gaupa, halen, pelsen, hører, ser, lukter, godt, dårlig.	<b>Lær:</b> Elgen, haren, pelsen, geviret, planten, hopper,	<b>Lær:</b> Ulven, bjørnen, flokken, klatrer, jakter, hiet
<b>På ukeplanen:</b>	<b>På ukeplanen:</b> Skrivelekser tirsdag	<b>På ukeplanen:</b> Skrivelekser onsdag	<b>På ukeplanen:</b> Skrivelekser torsdag
<b>Leselekse</b>	<b>Leselekse</b> Les 3 ganger på norsk. Les 1 gang på morsmål.  <b>Ekstra: Svar på spørsmålene.</b>	<b>Leselekse</b> Les 3 ganger på norsk. Les 1 gang på morsmål.  <b>Ekstra: Svar på spørsmålene.</b>	<b>Leselekse</b> Les 3 ganger på norsk. Les 1 gang på morsmål.  <b>Ekstra: Svar på spørsmålene.</b>

tirsdag

# Skriv


	norsk	morsmål
bladet 		
treet 		
skogen 		
ville dyr 		

# Sett strek fra riktig ord til bilde.

ville dyr



treet



skogen

bladet

# Les og skriv på norsk og morsmål.

1. Det er et tre.

N: \_\_\_\_\_

M: \_\_\_\_\_

2. Et tre har mange blader.

N: \_\_\_\_\_

M: \_\_\_\_\_

3. Det er mange trær i skogen.

N: \_\_\_\_\_

M: \_\_\_\_\_

I skogen bor det ville dyr.

N: \_\_\_\_\_

M: \_\_\_\_\_



## Grammatikk: Substantiv

Et substantiv bøyes etter tall og bestemthet.

<u>Entall</u>		<u>Flertall</u>	
<u>Ubestemt</u>	<u>Bestemt</u>	<u>Ubestemt</u>	<u>Bestemt</u>
Et blad	bladet	blader	bladene
Et tre	treet	trær	trærne
En skog	skogen	skoger	skogene

### Les teksten.

Det er et tre.

Et tre har mange blader.

Det er mange trær i skogen.

I skogen bor det ville dyr.



### Skriv entall eller flertall,

### Skriv ubestemt eller bestemt.

Eksempel:

Et tre = **entall** **ubestemt**.





Et tre = \_\_\_\_\_

Blader = \_\_\_\_\_

Trær = \_\_\_\_\_








Skogen = \_\_\_\_\_

## Grammatikk: Bøy substantivene

Bilde	Entall (1)		Flertall (2+)	
	Ubestemt form (en, ei, et)	Bestemt form (-a, -et, -en)	Ubestemt form (-er, -e, -_)	Bestemt Form (-ene, -rne)
	En  <b>Et dyr</b>	Spesifikk: (den, det, de)  <b>dyret</b>	Flere  <b>dyr</b>	Alle  <b>dyrene</b>
	Et tre	treet	trær	trærne
				
				




# Skriv

	norsk	morsmål
Halen 		
Pelsen 		
Hører 		
Lukter 		
Ser 		
Godt 		
Dårlig 		

onsdag


# Sett strek fra riktig ord til bilde.



geviret




hopper








pelsen

øret





planten







# Skriv

	norsk	morsmål
<p>Pelsen</p> 		
<p>Geviret</p> 		
<p>Planten</p> 		
<p>Øret</p> 		
<p>Hopper</p> 		





## Grammatikk: Bøy substantivene

Bilde	Entall (1)		Flertall (2+)	
	Ubestemt form (en, ei, et)	Bestemt form (-a, -et, -en)	Ubestemt form (-er, -e, -_)	Bestemt Form (-ene, -rne)
	En  <b>Et dyr</b>	Spesifikk: (den, det, de)  <b>dyret</b>	Flere  <b>dyr</b>	Alle  <b>dyrene</b>
				
				
				

# Grammatikk: Bøy substantivene

	Entall (1)		Flertall (2+)	
Bilde	Ubestemt form (en, ei, et)	Bestemt form (-a, -et, -en)	Ubestemt form (-er, -e, -_)	Bestemt Form (-ene, -rne)
	En  <b>Et dyr</b>	Spesifikk: (den, det, de)  <b>dyret</b>	Flere  <b>dyr</b>	Alle  <b>dyrene</b>
				
				
				

## Grammatikk: Bøy substantivene

Bilde	Entall (1)		Flertall (2+)	
	Ubestemt form (en, ei, et)	Bestemt form (-a, -et, -en)	Ubestemt form (-er, -e)	Bestemt Form (-ene)
	En  <b>Et dyr</b>	Spesifikk: (den, det, de)  <b>dyret</b>	Flere  <b>dyr</b>	Alle  <b>dyrene</b>
				
				
				


torsdag



Sett strek fra riktig ord til bilde.

ulven

bjørnen



gaupa



pelsen






elgen








reven



# Skriv

	norsk	morsmål
Halen 		
Flokken 		
Jakter 		
Klatrer 		
Hiet 		

# Grammatikk: Bøy substantivene

	Entall (1)		Flertall (2+)	
Bilde	Ubestemt form (en, ei, et)	Bestemt form (-a, -et, -en)	Ubestemt form (-er, -e)	Bestemt Form (-ene)
	En  <b>en genser</b>	Spesifikk: (den, det, de)  <b>genseren</b>	Flere  <b>gensere</b>	Alle  <b>genserene</b>
				
				
				
				

# Les og skriv på norsk og morsmålet ditt.

1. Ulven har en grå pels.

N: \_\_\_\_\_

M: \_\_\_\_\_

2. Ulven jakter sammen med flokken.

N: \_\_\_\_\_

M: \_\_\_\_\_

7. Det er ikke mange ulver i Norge.

N: \_\_\_\_\_

M: \_\_\_\_\_



## Riktig eller feil?

Sett X.

	Riktig (Ja)	Feil (Nei)
Det er mange ulver i Norge.		
Ulven har en grå pels.		
Ulven har en gul pels.		
Ulven jakter i flokk.		



# Les og skriv på norsk og morsmålet ditt.

1. Bjørnen er stor og sterk.

N: \_\_\_\_\_

M: \_\_\_\_\_

2. Bjørnen er flink til å klatre.

N: \_\_\_\_\_

M: \_\_\_\_\_

3. Den sover i hiet om vinteren.

N: \_\_\_\_\_

M: \_\_\_\_\_

4. Den har brun pels.

N: \_\_\_\_\_

M: \_\_\_\_\_

